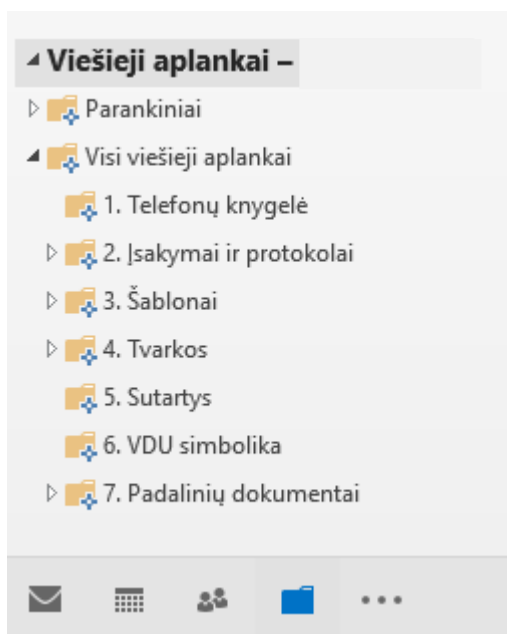


# Viešieji aplankai

Viešųjų aplankų skaitymas Outlook Windows

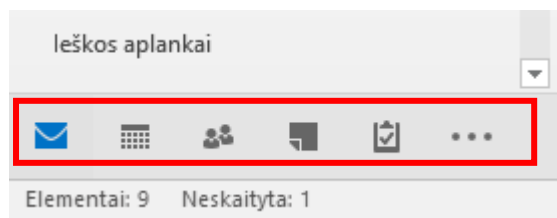
Viešųjų aplankų skaitymas Outlook MAC

Outlook galima skaityti **Viešuosius aplankus** (Public folders), jeigu tokių yra priskirta asmeniui ar jų grupei.



## Viešųjų aplankų skaitymas Outlook Windows

**Naršymo parinkčių sritis** matoma Outlook darbalaukio apatiniame kairiajame kampe:

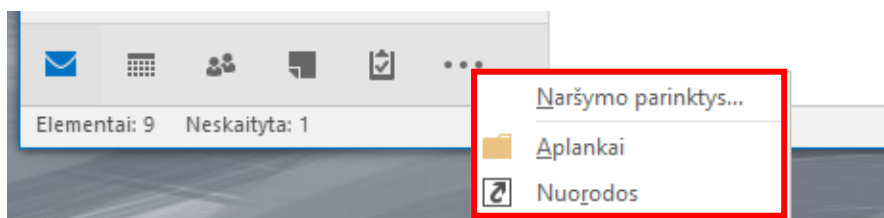


Šioje srityje yra komandų ikonėlės, kurias pasirinkus atveriamas atitinkamas Outlook langas:

- **Paštas** (Mail)
- **Kalendorius** (Calendar)
- **Žmonės** (People)
- **Pastabos** (Notes)
- **Užduotys** (Tasks)
- **...** – papildomos komandos.

Srities dešinėje spustelėjus pele ikonėlę **...** (trys taškeliai), atveriamos papildomos komandos:

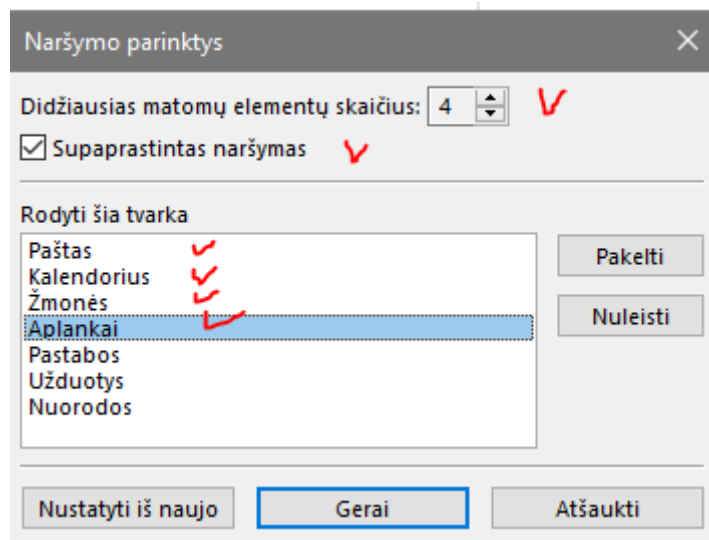
- **Naršymo parinktys** (Navigation options)
- **Aplankai** (Folders) - **Viešieji aplankai**
- **Nuorodos** (Shortcuts)



**Viešieji aplankai** (Public folders) matomi Outlook lange **Aplankai** (Folders). Lange **Aplankai** galima skaityti tiek savo pašta, tiek viešuosius aplankus.

**Nustatykite, kad Naršymo parinkčių srityje visada matytumėte ikonėlę Aplankai** :

1. Paspauskite pele ikonėlę **...** ir pasirinkite meniu **Naršymo parinktys** - atsivers naršymo nustatymų langas, kuriame rekomenduojame įvesti tokius nustatymus:




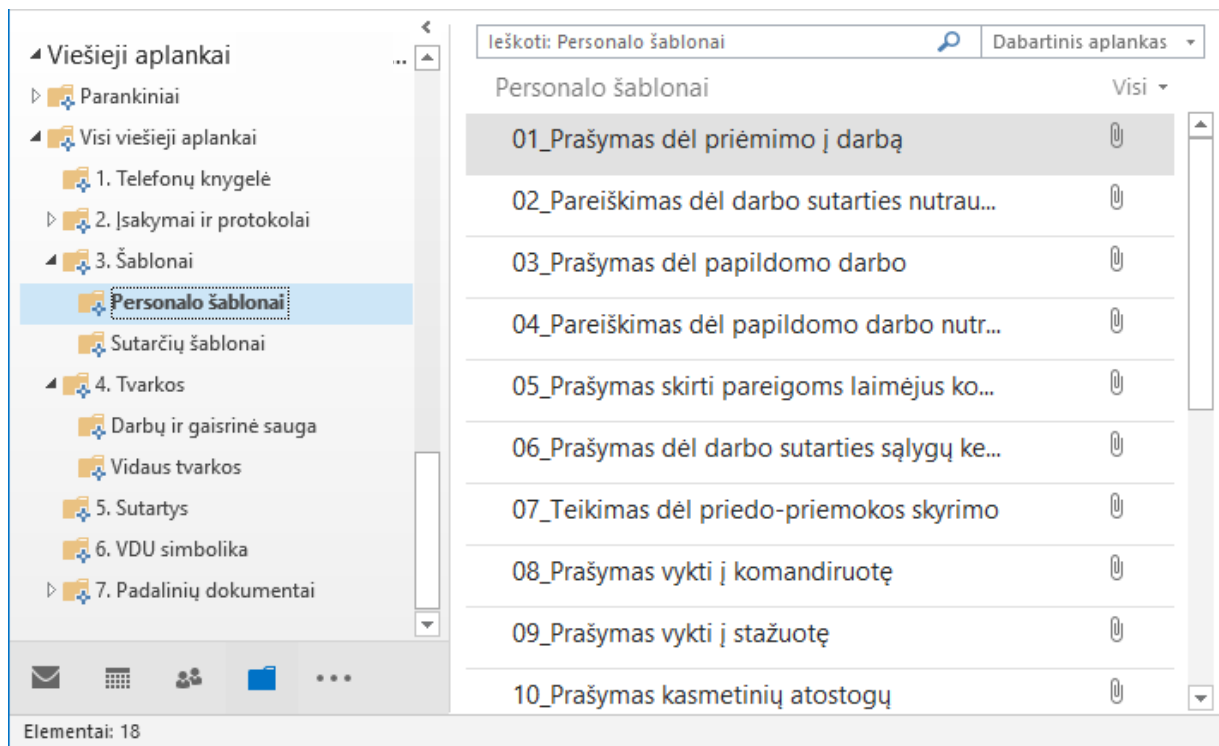
- **Didžiausias matomų elementų skaičius:** nustatoma kiek ikonėlių matyti **Naršymo parinkčių srityje**,
- **Supaprastintas naršymas:** pasirenkama matyti ikonėles ar pilnus komandų pavadinimus,
- **Rodyti šia tvarka:** nustatoma kokia tvarka rodyti komandų ikonėles ar jų pavadinimus srityje.

2. Parinkus šiuos nustatymus Jūsų Naršymo parinkčių sritis atrodys taip:



**Atverkite Viešuosius aplankus:**

3. Spustelėjus pele ikonėlę  atversite viešųjų aplankų langą.
4. Detalus Aplankų sąrašas atveriamas spustelėjus:
  - 2 kartus pele ant aplanko pavadinimo
  - arba 1 kartą pele ant trikampio ženklo aplanko pavadinimo kairėje
 Atverto aplanko pavadinimas žymimas paryškintu šriftu, turinys matomas dešinėje:



## Viešųjų aplankų skaitymas Outlook MAC

<https://support.office.com/en-us/article/Access-a-public-folder-in-Outlook-for-Mac-8b16a7e6-ec52-4a41-b79e-38e0ccb21fea>